



## Instrukcja obsługi dla uczestników wykładu

### 1. Pobranie aplikacji Zoom.

Aplikację Zoom można pobrać pod linkiem <https://zoom.us/download>.

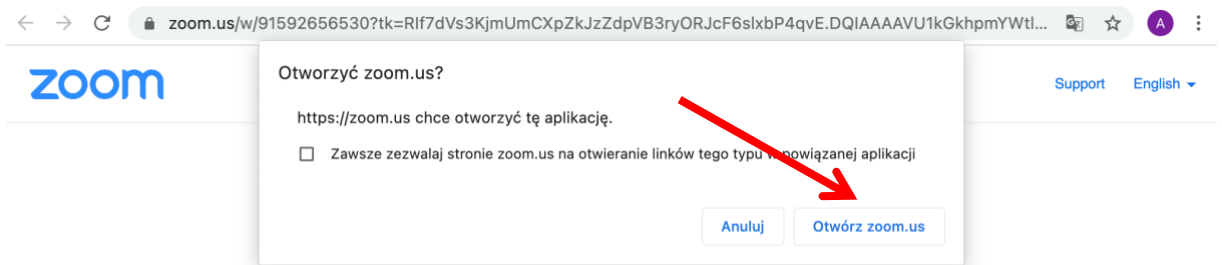
The screenshot shows the Zoom Download Center page. At the top, there is a navigation bar with links for SOLUTIONS, PLANS & PRICING, CONTACT SALES, SCHEDULE A MEETING, JOIN A MEETING, and HOST A MEETING. Below this is a blue header with 'Download Center' and 'Download for IT Admin'. The main content area features two download options. The first is 'Zoom Client for Meetings', with a description: 'The web browser client will download automatically when you start or join your first Zoom meeting, and is also available for manual download here.' Below this is a blue 'Download' button and the version number 'Version 5.4.3 (58691.1115)'. A red arrow points to this 'Download' button.

### 2. Dołączenie do wykładu.

Po otrzymaniu wiadomości mailowej należy kliknąć w link z dostępem.

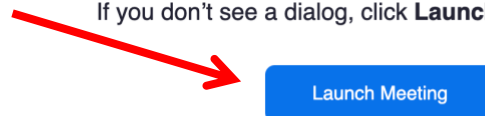
The screenshot shows an email interface. At the top, there is a profile icon, the name 'do mnie', and a dropdown arrow. To the right, it says '09:27 (0 minut temu)' along with star and reply icons. The main body of the email contains the text 'Join Zoom Meeting' followed by a blue hyperlink: <https://zoom.us/j/93440132442?pwd=a3F5cIN0aU1DRDRmNEs4Qm8vWDIFZz09>. Below the link, it lists 'Meeting ID: 934 4013 2442' and 'Passcode: 552465'. At the bottom, it says 'Pozdrawiam / Kind regards,'. A red arrow points to the 'Join Zoom Meeting' link.

Dalej należy kliknąć w „Otwórz zoom.us”. Jeśli nie masz takiego komunikatu, naciśnij „Launch Meeting”.



Click **Open zoom.us** on the dialog shown by your browser

If you don't see a dialog, click **Launch Meeting** below



Don't have Zoom Client installed? [Download Now](#)

Having issues with Zoom Client? [Join from Your Browser](#)



### 3. Podanie pozostałych danych.

Ostatni etap to podanie niezbędnych danych. System może poprosić o **podania imienia** (prosimy podawać pełne imię i nazwisko), adresu mailowego lub Passcodu, który znajdziesz w treści wiadomości z linkiem do konferencji. Po wpisaniu brakujących danych należy kliknąć **Join** i dołączyć do konferencji.

Join a Meeting

Your Name

I'm not a robot

reCAPTCHA  
Privacy - Terms


Zoom is protected by reCAPTCHA and the [Privacy Policy](#) and [Terms of Service](#) apply.

\*Materiały są intelektualną własnością Acnet sp. z o. o.

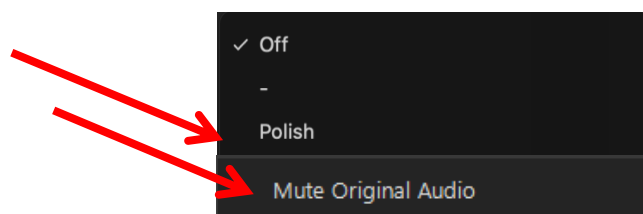
## Funkcje w czasie wykładu na Zoom:

### Wybór języka

Wybrać język wykładu można w zakładce „**Interpretation**”.



Jeśli chcesz słuchać tłumacza, naciśnij **Polish** oraz **Mute Original Audio**



### Hot Line:

Jeśli masz problem z dołączeniem do webinarium skontaktuj się z wsparciem technicznym wykładu:

+48 509 809 534 – Pani Anastazja Stadnicka

+48 509 809 533 – Pani Magdalena Mielniczuk

+48 502 200 721 – Pani Aneta Furman